

**financieel  
verslag**  
2014

**dns**belgium

## INHOUDSTAFEL

Mission statement .....	3
Voorwoord.....	4
Raad van bestuur en beleidsraad.....	6
DNS Belgium personeel .....	8
Financiële resultaten .....	10
Inleiding .....	10
Inkomsten.....	10
Kosten .....	12
Besluit.....	13
Jaarrekening.....	14
Resultatenrekening in € .....	14
Balans .....	16
Balans in € .....	16
Vaste activa .....	17
Vlottende activa.....	18
Passiva .....	18
Verslag van de bedrijfsrevisor .....	19
Verslag over de jaarrekening – oordeel zonder voorbehoud.....	19
Verslag betreffende overige door wet- en regelgeving gestelde eisen.....	20

# MISSION STATEMENT

In 1999 richtten ISPA België (Internet Service Providers Association), Agoria (federatie van de technologische industrie) en BELTUG (Belgium's communication technology and services user Group) de vzw DNS Belgium op. Onze missie bestaat in het registreren van domeinnamen, het toegankelijker maken van het internet en het aanmoedigen van het gebruik ervan.

DNS Belgium doet dit door een kwalitatief hoogstaand registratiesysteem aan te bieden aan een netwerk van 450 registrars. Daarnaast garandeert DNS Belgium dat de .be-domeinnamen constant wereldwijd beschikbaar zijn door de permanente toegankelijkheid van de nameservers.

In 2014 trad ook Feweb toe tot de vzw. Zij maken deel uit van de beleidsraad en de algemene vergadering.

# VOORWOORD

2014 was het jaar van de lancering van onze 2 nieuwe gTLD's, namelijk .vlaanderen en .brussels. Hoewel de aantallen bescheiden zijn, kunnen we wel spreken van een technisch, administratief en operationeel geslaagde lancering. We kijken uit naar de volgende jaren om te zien of een grotere bekendheid bij het brede publiek die cijfers positief zal beïnvloeden.

Daarnaast groeide onze .be-domeinnaambasis nog verder met een goede 4%, een vrij hoog percentage in vergelijking met de rest van West-Europa. Dit is voor een groot stuk te danken aan de hernieuwingsratio voor .be, die net zoals in 2013 meer dan 86% bedroeg. We haalden net niet de kaap van 1,5 miljoen actieve domeinnamen, maar die milestone laten we voor het volgende jaar.

Qua marktaandeel bleef .be het goed doen en bleven we stabiel rond de 60% hangen. De .be-resultaten zijn dan ook uitstekend.

Echter wanneer we de geconsolideerde cijfers bekijken dan zien we dat de lage .vlaanderen- en .brussels-cijfers in de lanceringsfases ons nog een aanzienlijk verlies bezorgden in 2014. Vanaf 2015 knopen we echter opnieuw aan met een licht positief nettoresultaat voor DNS Belgium in haar geheel.

## **Nieuwe diensten**

We lanceerden het vorige jaar ook enkele nieuwe zaken die bijdragen tot een verhoogde veiligheid van onze domeinnaamzones. Zo werden 2-step verification en Domain Guard gelanceerd. Deze diensten verhogen de veiligheid voor toegang tot ons intranet voor registrars enerzijds en aan de andere kant heeft de domeinnaamhouder nu een mogelijkheid om zijn domeinnaam beter te beschermen indien zijn registrar gecompromitteerd zou worden door hackers. Daarnaast optimaliseerden we ook onze interne controles om sneller en accurater malware en phishing op te sporen. We blijven garant staan voor veiligheid en kwaliteit.

Onze operationele KPI's kwamen in 2014 trouwens uit op een absoluut hoogtepunt, we haalden daar een smetteloos rapport waarbij zowel de beschikbaarheid van het registratieplatform als de resolving dienst het volledige jaar boven de minimum norm scoorden.

Bovendien werden wij door onze registrars opnieuw beoordeeld als de registry met de beste dienstverlening in vergelijking met de ons omliggende landen. Zij werken immers samen met vele registries en zijn dan ook goed geplaatst om onze werking te beoordelen.

Om die kwaliteit en veiligheid in de toekomst verder te kunnen blijven garanderen werden een aantal belangrijke projecten opgestart. We legden een mooie basis om in 2015 het ISO27001 certificaat op te leveren. Het doel is om in 2015 eerst een interne audit succesvol af te ronden en dan begin 2016 de externe certificering te behalen.

We hebben ook de organisatie hervormd om een aantal bijkomende zaken te realiseren:

- Interne samenwerking verbeteren door de verantwoordelijkheden beter te concentreren, maar tegelijkertijd ook meer ownership te verdelen over verschillende functies.
- We willen meer focus op de noden van onze registrars, zeker nu we ook nog 2 nieuwe gTLDs' in de markt zetten. Dat betekent dat we nog meer oplossingsgericht gaan werken in onze klantendienst, beter onze gegevens analyseren en begrijpen, functionaliteiten nog beter afstemmen op de noden van registrars en registrants en begrijpen wat hun business drijft.
- Daarnaast gingen we over tot het werken in DevOps-teams om de kennisoverdracht intern te bevorderen, evolueren we langzaam maar zeker naar een PaaS/ IaaS omgeving en gaan we onze software ontwikkelen in een Continuous Delivery-methode om de risico's zoveel mogelijk te beperken en te focussen op onze kerntaken.

## **Wat brengt het volgende jaar ons?**

Vooraf focus op de continuïteit inzake kwaliteit en veiligheid is primordiaal. Hier zullen dan de meeste van onze resources op ingezet worden. Verder willen we enkele kleine maar belangrijke stappen zetten in het vormgeven van een IaaS/PaaS omgeving alsook de werking van de DevOps-teams stroomlijnen en efficiënter maken.

Uiteraard zal er nog wat effort gaan naar het bekender maken van de beschikbaarheid en het nut van .be, .vlaanderen en .brussels.

En zoals hierboven reeds werd vermeld, is de ISO certificering en alle daarbij horende werkzaamheden een belangrijk objectief.

Last but not least is er voor het eerst ook een belangrijk financieel objectief, namelijk opnieuw een positief netto-resultaat behalen na enkele jaren van commerciële en operationele investeringen in zowel .be als de 2 nieuwe gTLD's. De kaap van de 1,5 miljoen .be-domeinnamen ronden, die deel uitmaakt van het halen van die financiële doelstelling, is bij het publiceren van dit verslag reeds een feit.

Philip Du Bois  
Algemeen Directeur



Piet Spiessens  
Voorzitter van de Raad van Bestuur



# RAAD VAN BESTUUR EN BELEIDSRAAD

DNS Belgium vzw beschikt over een Raad van Bestuur, een Beleidsraad en een in 2010 opgericht Financieel Comité. De Raad van Bestuur is samengesteld uit 3 leden en is het belangrijkste beheerorgaan van de vereniging.

**De Raad van Bestuur** van DNS Belgium bestaat uit één vertegenwoordiger van elk stichtend lid:

- Piet Spiessens (ISPA) - Voorzitter
- Christian Vanhuffel (tot 19/05/14) – Baudouin Corluy (vanaf 19/05/14) (Agoria)
- Danielle Jacobs (BELTUG)

De Raad van Bestuur wordt bijgestaan door de Beleidsraad die de beslissingen van de Raad voorbereidt of adviezen opstelt over voor de vereniging relevante onderwerpen.

In **de Beleidsraad** zetelen vertegenwoordigers van de stichtende leden, de effectieve leden en adviseurs met bijzondere expertise in bepaalde materies. De Beleidsraad telt 10 leden:

- Piet Spiessens (ISPA)
- Jan Torreele (ISPA)
- Tomas Cautereels (ISPA)
- Danielle Jacobs (BELTUG)
- Paul De Cooman (BELTUG)
- Christian Vanhuffel (tot 19/05/14) – Baudouin Corluy (vanaf 19/05/14) (Agoria)
- Francis Walschot (Agoria)
- Pierre Verbaeten
- Jan Vannieuwenhuysse (BIPT)
- Peter Ryckaert (FeWeb)

De bestuurders worden benoemd door de Algemene Vergadering. De benoeming geldt voor een hernieuwbare termijn van drie jaar.

In totaal zijn er van beide zo'n 6 à 8 meetings per jaar.



Piet Spiessens



Jan Torreele



Tomas Cautereels



Danielle Jacobs



Paul De Cooman



Christian Vanhuffel



Baudouin Corluy



Francis Walschot



Pierre Verbaeten



Jan Vannieuwenhuyse



Peter Ryckaert

## DNS BELGIUM

## PERSONEEL

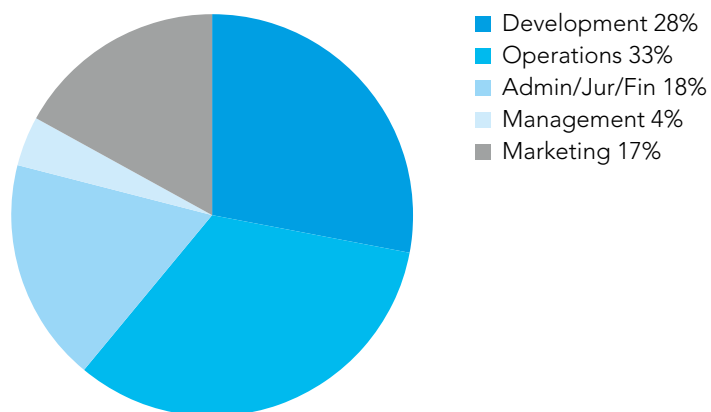
Eind 2014 werkten in totaal 30 personeelsleden voor DNS Belgium. Dit is een stijging met 1,4 FTE's in vergelijking met het vorige jaar.

Deze groei van het personeelsbestand ligt volledig in lijn met de strategie van DNS Belgium om te allen tijde een kwalitatieve service te bieden en te investeren in opleiding van de medewerkers.

Dit onderstreept duidelijk de ambities van DNS Belgium, namelijk zowel de nodige kennis als mankracht aan boord te hebben en te houden om alle geplande projecten tijdig en efficiënt uit te voeren.

Binnen de organisatie is het personeel opgedeeld (situatie einde 2014) in een vijftal segmenten zoals uit onderstaande grafiek blijkt. De verhoudingen blijven ongeveer dezelfde als vorig jaar.

### Personeel op 31/12/2014







Pieter Vandepitte, Kristof Tuyteleers, Jonas Sbaï, Kristof Konings, David Goelen, Kurt Gielen, Ruth Venmans, Kathleen Buffels, Tom Wouters, Philip Du Bois, Jasper Kesteloot, Johan Heylen, Maarten Bosteels, Kevin Jacquemyn, Sven Van Dyck, Hilde Van Bree, Koen Zagers, Leander Dierckx, Nico Point, Nan Vandenbroeck, Ronald Geens, Karen Van Rillaer, Stijn Niclaes, Lut Goedhuys, Peter Vergote.

Niet op de foto: Loesje Hermans, Veerle Ternier, Cécile Van der Borght

# FINANCIËLE RESULTATEN

## Inleiding

We sluiten boekjaar 2014 af met een balanstotaal van € 5.106.364 en een verlies van € 491.723. Dit resultaat is vooral te wijten aan de nieuwe gTLD's, die we in september lanceerden. De eerste fasen gaven nog niet het gehoopte resultaat, waardoor de gemaakte kosten voor 2014 niet gedekt werden.

## Inkomsten

### **Inkomsten uit registratie-activiteiten**

#### **Nieuwe namen en hernieuwingen (.be en gTLD's)**

Dit zijn de inkomsten uit het registreren van nieuwe namen en het hernieuwen van de registratie van bestaande namen. Voor .be bedraagt een registratieperiode 1 jaar en wordt jaarlijks stilzwijgend vernieuwd.

Voor de gTLD's kan een nieuwe domeinnaam reeds bij de aanschaf voor 1 of meerdere jaren worden hernieuwd.

#### **Transfers (.be)**

In de rubriek 'transfers' vinden we de inkomsten voor het transfereren van een domeinnaam, van een registrar en/of registrant, naar een andere.

Bij een transfer rekenen we een kost aan die gelijk is aan deze van een nieuwe registratie. Op het ogenblik waarop de overdracht wordt uitgevoerd start een nieuwe registratieperiode van 1 jaar. De eventueel resterende tijd van de vorige periode is verloren.

#### **Reactiveringen (.be)**

Wanneer de registratie van een domeinnaam stopt (of niet verlengd wordt), gaat deze voor een periode van 40 dagen in quarantaine. Gedurende deze periode blijft de naam onbeschikbaar voor derden, maar kan de originele houder de naam terug herstellen in de toestand waarin deze zich bevond voor de stopzetting. Inkomsten als gevolg van deze operatie zijn te vinden onder deze rubriek.

#### **Service (.be)**

Dit bevat de inkomsten voor "ad hoc" diensten aan registrars. Voorbeelden zijn het overdragen van een portefeuille aan een nieuwe registrar of het aanpassen van specifieke gegevens voor alle domeinnamen van een registrar. Dit zijn meestal diensten die de registrar ook zelf kan uitvoeren via de bestaande systemen.

#### Transfer uit quarantaine (.be)

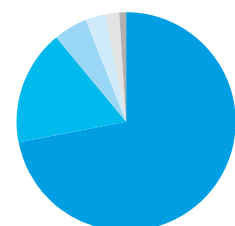
Wanneer een eindgebruiker het gebruiksrecht op een domeinnaam niet (tijdig) verlengt, wordt de domeinnaam geschrapt en voor 40 dagen geblokkeerd. Sinds oktober 2004 is het mogelijk om een domeinnaam in quarantaine te laten transfereren naar een andere registrar. Daarvoor kon de naam enkel door de laatste registrar gereactiveerd worden. De inkomsten hieruit worden apart opgenomen.

De hernieuwingen (73%) en de nieuwe registraties (18%) vertegenwoordigen het grootste deel van de omzet uit registratie-activiteiten. (zie figuur 1).

#### Financiële inkomsten

De financiële inkomsten voor 2014 bedragen € 43.760.

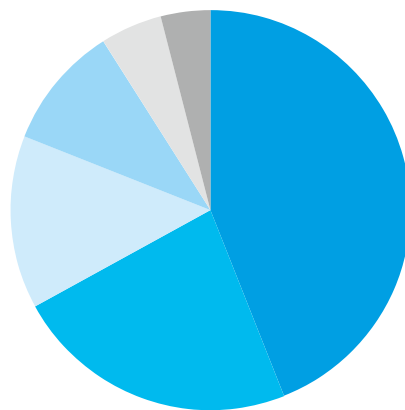
**Figuur 1: Verdeling van de betalende transacties**



■ 72,98%	Hernieuwingen
■ 18,03%	Nieuwe namen
■ 4,77%	Transfers
■ 2,11%	Reactivaties
■ 0,48%	Transfer from Quarantine
■ 0,01%	Service

## Kosten

Figuur 2: Verdeling van de kosten



- 44,18% Personeelskosten
- 22,70% Algemene kosten
- 14,10% Kosten technische operaties
- 9,86% Overige personeelskosten
- 5,30% Afschrijvingen
- 3,87% Externe consultancy

### Algemene kosten

De algemene kosten bevatten volgende uitgaven:

Werkingskosten van de vzw, reiskosten, marketingkosten, kantoorhuur en -onderhoud, lidmaatschappen etc.

Voor 2014 bedragen deze kosten € 1.277.647.

### Afschrijvingen

De afschrijvingskosten voor 2014 bedragen € 298.200. Deze komen voort uit investeringen die we deden gedurende het boekjaar, maar ook uit investeringen van vorige boekjaren.

De kosten met betrekking tot de investeringen voor het gTLD-project, zijn gestart op het moment van de lanceringsfase in september en worden afgeschreven over de resterende looptijd van de concessie.

### Personeelskosten

De personeelskosten omvatten volgende uitgaven: salarissen, verzekeringen, leasingwagens, maaltijdcheques, transportkosten, aanwervingskosten, training, consultancy en overige personeelskosten (bijv. nieuwjaarsdiner, teambuilding). Voor 2014 bedraagt de totale personeelskost € 3.259.198.

### Kosten van de technische operaties

Deze kosten omvatten onder meer de connectiviteits- en housingkosten voor de registratiesysteem en de nameservers en daarnaast ook kosten voor onderhoud van hard- en software.

Voor 2014 liggen deze kosten een stuk hoger dan de vorige jaren, omdat de nieuwe gTLD's op het Oostenrijks platform draaien.

## **Besluit**

De inkomsten uit registraties van DNS Belgium hebben in 2014 weer een mooi resultaat opgeleverd en zijn maar liefst met 15% gestegen ten opzichte van 2013.

12% hiervan is te wijten aan de mooie resultaten voor .be. We behouden immers ook in 2014 een hernieuwingsratio van 86%, wat meteen zorgt voor onze grootste bron van inkomsten.

Voor de nieuwe gTLD's bleven de inkomsten nog zeer beperkt in de lanceringsfasen die in september startten, maar we zijn ervan overtuigd dat we in de komende jaren ook mooie inkomsten kunnen genereren uit deze extenties.

De kosten zijn voor 2014, in lijn met de vorige jaren, opnieuw zeer goed onder controle.

DNS Belgium vzw heeft de voorbije jaren heel wat investeringen gedaan om een kwalitatief hoogstaande dienstverlening te kunnen blijven garanderen. We investeerden ook in 2 nieuwe producten, met name .vlaanderen en .brussels. Deze beide factoren maken dat de vzw de laatste jaren een negatief resultaat vertoonde.

Vanaf 2015 streven wij terug naar een (licht) positief resultaat en op langere termijn naar een break-even situatie.

# JAAARREKENING

## Resultatenrekening in €

INKOMSTEN	2014	2013	2012
<b>Inkomsten uit registratieactiviteiten</b>	4.289.025	3.730.043	3.469.048
Nieuwe namen	773.203	754.750	729.405
Hernieuwingen	3.130.185	2.672.294	2.452.634
Transfers	204.555	188.349	167.191
Reactiveringen	90.342	87.708	86.963
Trades	0	0	4.440
Service	548	2.582	5.616
Application Validation (new gTLD's)	65.840	0	0
Transaction fee (online payments)	3.586	0	0
<b>Financiële inkomsten</b>	43.760	69.027	96.387
Inkomsten (intresten)	43.760	69.027	87.287
Diverse inkomsten	0	0	9.100
<b>Geproduceerde vaste activa</b>	804.031	451.292	450.170
<b>Uitzonderlijke inkomsten</b>	0	0	0
<b>TOTAAL INKOMSTEN</b>	<b>5.136.816</b>	<b>4.250.361</b>	<b>4.015.606</b>
KOSTEN			
Algemene onkosten	1.277.647	1.009.805	1.304.038
Afschrijvingen	298.200	299.745	301.870
Personeelskosten	2.486.446	2.158.603	1.810.886
Externe consultancy	218.012	247.933	157.456
Andere personeelskosten	554.740	459.313	446.723
Kosten van de technische operaties	793.494	438.372	413.209
Speciale projecten	0	6.584	16.237
<b>TOTAAL KOSTEN</b>	<b>5.628.540</b>	<b>4.620.354</b>	<b>4.450.419</b>
<b>RESULTAAT</b>	<b>-491.723</b>	<b>-369.993</b>	<b>-434.813</b>

	2014	2013	2012
<b>Situatie begin van de periode</b>			
Zichtrekening BNP Paribas Fortis	314.771	361.133	245.282
Zichtrekening KBC	67.623	34.391	18.807
Zichtrekening ING	103.229	86.324	37.435
Zichtrekening ING USD	0	0	0
Zichtrekening Belfius	3.052	3.023	37
Fortis Business deposit account	0	0	0
Spaarrekening BNP Paribas Fortis	1.028.664	719.097	1.000.000
Spaarrekening KBC	7.812	7.742	7.881
ING Business Account	0	4.051	4.014
ING Bonus account	0	0	0
BNP Paribas Fortis spaarrekening short	0	0	0
Termijnrekening KBC 3J6M	1.025.000	1.025.000	1.025.000
Termijnrekening KBC 2J9M	275.000	275.000	275.000
Termijnrekening ING	0	500.000	1.000.000
Overlopende rekening (58) + Kas	-1.994	0	0
<b>TOTAAL</b>	<b>2.823.158</b>	<b>3.015.761</b>	<b>3.613.457</b>
<b>Situatie eind van de periode</b>			
Zichtrekening BNP Paribas Fortis	163.488	314.771	361.133
Zichtrekening .brussels BNP Paribas Fortis	50.850		
Zichtrekening .vlaanderen BNP Paribas Fortis	21.219		
Zichtrekening KBC	1.043.344	67.623	34.391
Zichtrekening ING	52.357	103.229	86.324
Zichtrekening Belfius	3.410	3.052	3.023
Spaarrekening BNP Paribas Fortis	293.288	1.028.664	719.097
Spaarrekening KBC	7.851	7.812	7.742
ING Business Account	0	0	4.051
Termijnrekening KBC 3J6M	0	1.025.000	1.025.000
Termijnrekening KBC 2J9M	0	275.000	275.000
Termijnrekening ING	0	0	500.000
Overlopende rekening (58) + Kas	285	-1.994	0
<b>TOTAAL</b>	<b>1.636.092</b>	<b>2.823.158</b>	<b>3.015.761</b>
<b>Aangroei/Afname van de fondsen</b>	<b>-1.187.065</b>	<b>-192.602</b>	<b>-597.696</b>

# BALANS

## Balans in €

ACTIVA	2014	2013	2012
<b>Immateriële, materiële en financiële vaste activa</b>			
Immateriële, materiële en financiële vaste activa	2.009.972	1.239.481	1.022.890
<b>Vlottende activa</b>			
Vorderingen op ten hoogste 1 jaar - Handelsvorderingen	1.148.708	790.518	1.038.585
Vorderingen op ten hoogste 1 jaar - Overige vorderingen	79.331	13.987	72.473
Geldbeleggingen en liquide middelen	1.636.092	2.823.158	3.015.813
Overlopende rekeningen	232.260	251.690	206.498
<b>TOTAAL ACTIEF</b>	<b>5.106.364</b>	<b>5.118.833</b>	<b>5.356.259</b>

PASSIVA	2014	2013	2012
<b>Eigen vermogen</b>			
Overgedragen resultaat	522.784	892.777	1.327.590
Resultaat van het boekjaar	-491.723	-369.993	-434.813
<b>Schulden op ten hoogste 1 jaar</b>			
Leveranciers	835.316	853.005	924.743
Fiscale en sociale lasten	639.247	620.060	527.130
Voorschotten registrars	1.386.352	1.371.351	1.354.903
Overlopende rekeningen	2.214.388	1.751.632	1.656.706
<b>TOTAAL PASSIEF</b>	<b>5.106.364</b>	<b>5.118.833</b>	<b>5.356.259</b>



## Vaste activa

De **immateriële vaste activa** vertegenwoordigen de investeringen in onderzoek en ontwikkeling, concessies en software.

In €	Aanschafwaarde	Afschrijvingen	Restwaarde
Kosten van O&O	1.529.238	100.258	1.428.980
Concessies	284.255	13.069	271.187
Software	253.085	132.098	120.987
<b>TOTAAL</b>			<b>1.821.153</b>

### Onderzoek en Ontwikkeling

Bij de rubriek 'Kosten voor onderzoek en ontwikkeling' verwijzen we naar de kosten gemaakt door externe partijen (project management, legal advice, Nic.at) in het kader van de gTLD's. Hierbij rekenen we ook de eigen personeelskosten.

Daarnaast staan bij deze post ook geactiveerde personeelskosten voor bepaalde projecten van .be (online payments, IDN, etc.).

Sinds september zijn .vlaanderen en .brussels operationeel en worden de kosten met betrekking tot de opstart afgeschreven over de resterende looptijd van de concessie, nl. 8 jaar.

De geactiveerde personeelskosten, gemaakt voor .be-projecten, worden afgeschreven van zodra het project afgerond is en operationeel wordt.

De afschrijvingstermijn voor deze projecten loopt tot aan de start van het nieuwe Next Generation Platform (NGP). Voor het NGP zelf loopt de afschrijvingstermijn vanaf de ingebruikname van het nieuwe platform.

### Concessies

De betaalde ICANN fees voor .vlaanderen en .brussels vallen onder de post 'Concessies'.

De afschrijving van deze kosten startte eveneens in september 2014 en de afschrijvingskost spreidt zich over 8 jaar.

### Software

De post 'software' bevat diverse software-investeringen, maar in 2014 komen hier ook de kosten gemaakt voor de ontwikkeling van onze nieuwe website bij.

De afschrijvingskost wordt gespreid over 4 jaar.

De **materiële vaste activa** vertegenwoordigen de investeringen in informaticamateriaal (hardware), ander materiaal, kantoormeubilair en kantoorinrichting.

In €	Aanschafwaarde	Afschrijvingen	Restwaarde
Informaticamateriaal	1.122.187	1.014.125	108.062
Ander materiaal	4.634	4.634	0
Kantoormeubilair	112.197	69.973	42.223
Inrichting kantoor	165.601	128.410	37.190
<b>TOTAAL</b>			<b>187.475</b>

## Hardware

In 2014 werd volgende IBM hardware aangeschaft:

- extra blade server om zowel de .be-applicaties van meer geheugen te voorzien, als extra capaciteit voor de nieuwe gTLD-applicaties
- servers voor de nieuwe gTLD's (Emergency Recovery System and database)
- hardware voor Layer 7 firewalls en VPN oplossing

Daarnaast investeerden we ook in nieuwe laptops voor het personeel.

## Vlottende activa

De rubriek "vorderingen op ten hoogste één jaar" vertegenwoordigt voornamelijk de uitgaande facturen aan onze registrars waarvoor nog geen betaling werd ontvangen.

Deze vorderingen moeten worden geëvalueerd in combinatie met de rubriek "voorschotten registrars". De voorschotten zijn nodig voor het registreren van domeinnamen. Is het voorschot opgebruikt, dan kan de registrar geen verdere registraties meer uitvoeren. Op het einde van elke maand maken we een factuur op voor de (in de afgelopen maand) geregistreerde en vernieuwde domeinnamen. Betaling van de factuur vult het voorschot terug aan voor toekomstige registraties.

Daarnaast omvat deze post ook nog terug te vorderen btw, terug te vorderen voorschotten RSZ e.d.

Onder de vlottende activa vinden we ook de geldbeleggingen en liquide middelen van de onderneming terug, alsook de overlopende rekeningen. De overlopende rekeningen bestaan uit de over te dragen kosten (kosten waarvoor reeds een factuur werd ontvangen, maar die betrekking hebben op het volgende boekjaar) en de verkregen opbrengsten (interessen die nog niet werden ontvangen).

## Passiva

De rubriek "schulden op ten hoogste één jaar" vertegenwoordigt enerzijds de betalingen van registrars bovenop de ontvangen facturen. Sommige registrars (meestal deze met een grote omzet) doen dit om te verhinderen dat hun rekening tijdens het registratieproces negatief zou gaan en zij geen registraties meer zouden kunnen uitvoeren.

Anderzijds zijn in deze rubriek ook de voorschotten van de registrars terug te vinden. Voor 2014 bedragen deze voorschotten € 1.386.352.

Daarnaast vinden we in deze rubriek ook de nog openstaande schulden aan leveranciers terug, de nog te ontvangen facturen en schulden met betrekking tot belastingen, bezoldigingen en sociale lasten, waaronder de bedrijfsvoorheffing, RSZ en te betalen btw vallen, maar ook de provisie voor het vakantiegeld en de bonus.

Op de overlopende rekeningen van het passief staat een bedrag van € 2.214.388. Dit betreft voornamelijk de overgedragen omzet van 2014 naar 2015. Op deze manier wordt de omzet correct toegewezen aan het juiste boekjaar.

# VERSLAG VAN DE BEDRIJFSREVISOR

Overeenkomstig de wettelijke en statutaire bepalingen, brengen wij u verslag uit in het kader van ons mandaat van commissaris. Dit verslag omvat ons oordeel over de jaarrekening en tevens de vereiste bijkomende verklaringen. De jaarrekening bevat de balans op 31 december 2014, en de resultatenrekening voor het boekjaar afgesloten op die datum en de toelichting.

## Verslag over de jaarrekening – oordeel zonder voorbehoud

Wij hebben de controle uitgevoerd van de jaarrekening van de vereniging DNS Belgium vzw over het boekjaar afgesloten op 31 december 2014, opgesteld op grond van het in België van toepassing zijnde boekhoudkundig referentiestelsel, met een balanstotaal van € 5.106.363,69 en waarvan de resultatenrekening afsluit met een negatief resultaat van het boekjaar van € 491.723,40.

### **Verantwoordelijkheid van het bestuursorgaan voor het opstellen van de jaarrekening**

Het bestuursorgaan is verantwoordelijk voor het opstellen van de jaarrekening die een getrouw beeld geeft in overeenstemming met het in België van toepassing zijnde boekhoudkundig referentiestelsel, alsook voor het implementeren van de interne beheersing die het bestuursorgaan noodzakelijk acht voor het opstellen van de jaarrekening die geen afwijking van materieel belang bevat, die het gevolg is van fraude of van fouten.

### **Verantwoordelijkheid van de commissaris**

Het is onze verantwoordelijkheid een oordeel over deze jaarrekening tot uitdrukking te brengen op basis van onze controle. Wij hebben onze controle volgens de internationale controlestandaarden (ISA's) uitgevoerd. Die standaarden vereisen dat wij aan deontologische vereisten voldoen, alsook de controle plannen en uitvoeren teneinde een redelijke mate van zekerheid te verkrijgen dat de jaarrekening geen afwijkingen van materieel belang bevat.

Een controle omvat werkzaamheden ter verkrijging van controle-informatie over de in de jaarrekening opgenomen bedragen en toelichtingen. De geselecteerde werkzaamheden zijn afhankelijk van de beoordeling door de commissaris, met inbegrip van diens inschatting van de risico's van een afwijking van materieel belang in de jaarrekening als gevolg van fraude of van fouten. Bij het maken van die risico-inschatting neemt de commissaris de interne beheersing van de vereniging in aanmerking die relevant is voor het opstellen door de vereniging van de jaarrekening, die een getrouw beeld geeft, teneinde controlewerkzaamheden op te zetten die in de gegeven omstandigheden geschikt zijn, maar die niet gericht zijn op het geven van een oordeel over de effectiviteit van de interne beheersing van de vereniging. Een controle omvat tevens een evaluatie van de geschiktheid van de gehanteerde waarderingsregels en van de redelijkheid van de door het bestuursorgaan gemaakte schattingen, alsmede een evaluatie van de presentatie van de jaarrekening als geheel.

Wij hebben van het bestuursorgaan en van de aangestelden van de vereniging de voor onze controle vereiste ophelderingen en inlichtingen verkregen.

Wij zijn van mening dat de door ons verkregen controle-informatie voldoende en geschikt is om daarop ons oordeel te baseren.

#### **Oordeel zonder voorbehoud**

Naar ons oordeel geeft de jaarrekening een getrouw beeld van het vermogen en de financiële toestand van de vereniging DNS Belgium vzw per 31 december 2014, alsook van haar resultaten over het boekjaar dat op die datum is afgesloten, in overeenstemming met het in België van toepassing zijnde boekhoudkundig referentiestelsel.

#### **Verslag betreffende overige door wet- en regelgeving gestelde eisen**


Het bestuursorgaan is verantwoordelijk voor het naleven door de vereniging van de wet van 27 juni 1921 op de verenigingen zonder winstoogmerk, de internationale verenigingen zonder winstoogmerk en de stichtingen, en van de statuten, alsook van de wettelijke en bestuursrechtelijke voorschriften die van toepassing zijn op het voeren van de boekhouding.

In het kader van ons mandaat en overeenkomstig de Belgische bijkomende norm bij de in België van toepassing zijnde internationale auditstandaarden (ISA's), is het onze verantwoordelijkheid om, in alle van materieel belang zijnde opzichten, de naleving van bepaalde wettelijke en reglementaire verplichtingen na te gaan.

Op grond hiervan doen wij de volgende bijkomende verklaringen die niet van aard zijn om de draagwijdte van ons oordeel over de jaarrekening te wijzigen:

- Onverminderd formele aspecten van ondergeschikt belang, werd de boekhouding gevoerd in overeenstemming met de in België van toepassing zijnde wettelijke en bestuursrechtelijke voorschriften.
- Wij dienen u geen verrichtingen of beslissingen mede te delen die in overtreding met de statuten of de wet van 27 juni 1921 op de verenigingen zonder winstoogmerk, de internationale verenigingen zonder winstoogmerk en de stichtingen zijn gedaan of genomen.

Zaventem, 13 mei 2015



BDO Bedrijfsrevisoren Burg. Ven. CVBA  
Commissaris  
Vertegenwoordigd door

Bert Kegels  
Bedrijfsrevisor



**dnsbelgium**

DNS Belgium vzw  
Ubicenter  
Philipssite 5 bus 13  
3001 Leuven  
+32 16 28 49 70  
[info@dnsbelgium.be](mailto:info@dnsbelgium.be)  
[www.dnsbelgium.be](http://www.dnsbelgium.be)